

Szanowni Państwo ,



Firma 6 SISINVERT, działająca od 1980 roku, jest hiszpańskim producentem profesjonalnych środków chemicznych, posiadającym certyfikat ISO 9001:2000 oraz spełniającym normy Unii Europejskiej

Z linii profesjonalnych środków czyszczących do utrzymania czystości na PŁYWALNI oferujemy:

PUNKTY KRYTYCZNE KONTROLI: SANITARIATY/MUSZLE I PISUARY		
ODKAMIENIANIE MUSZLI I PISUARÓW		
Dozowanie: Bezpośrednio rozlać na obrzeżach muszli lub pisuaru, po kilku minutach spłukać. NIE STOSOWAĆ DO KRANÓW I ELEMENTÓW METALOWYCH	DESINGE Op. 1l, 5l	
DEZYNFEKCJA POWIERZCHNI		
Dozowanie: Do WC i pisuaru odwrócić pojemnik i bezpośrednio rozprowadzić na ściankach i wlewie, pozostawiając na kilka minut przed spłukaniem wodą.	SPESSO Op. 1l, 5l	
UDRAŻNIANIE		
Dawkowanie: do udrażniania odpływów zlewu, wanny 200cm ³ , do ubikacji 600-800 cm ³ ,	WC LIMP Op. 0,800kg, 2kg	
PUNKTY KRYTYCZNE KONTROLI: SANITARIATY/ ARMATURA SANITARNA		
ODKAMIENIANIE I NABŁYSZCZANIE ARMATURY SANITARNEJ		
Dozowanie: Bezpośrednio rozprowadzić preparat na czyszczonej pow. i pozostawić na kilka minut, spłukać obficie wodą i wytrzeć do sucha.	SINCAL Op. 1l, 5l	
DEZYNFEKCJA POWIERZCHNI		
Dozowanie: Do czyszczenia sanitariatów, płytek, podłóg, wanien, natrysków, ścian, powierzchni emaliowanych 20ml na każde 6 litrów wody.	SPESSO Op. 1l, 5l	
BIEŻĄCA PIELEGNACJA		
Dozowanie: bezpośrednio nanosząc na powierzchnię zwilżoną ściereczką i następnie spłukanie wodą.	MARINO Op. 1l, 5l	

GRUNTOWNE DOCZYSZCZANIE FUG

Dozowanie: bezpośrednio rozlać na fugach, po kilku minutach rozprowadzić na całej powierzchni nawilżonym wodą mopem. W miejscach bardzo zabrudzonych doczyścić szczoteczką lub gąbką. Zebrać Zabrudzenia i następnie przemyć całą powierzchnię czystą wodą.

GRESLIM
Op. 1, 5l



ELIMINACJA BRZYDKICH ZAPACHÓW

Neutralizator brzydkich zapachów.

Dozowanie: bezpośrednio poprzez rozpylenie lub w roztworze 10%

BIOFRESH
Op. 1l z rozpyleniem



Odświeżacz powietrza w kropelkach o zapachu silwestre, wanilia, manzana

Dozowanie: kilka kropelek co 48 godz.

EMEX
Op. 1l, 5l



PUNKTY KRYTYCZNE KONTROLI: SANITARIATY/ LUSTRA SZYBY

Preparat do czyszczenia szyb, szkła, lusterek itp.

Dozowanie: Niewielką ilością środka spryskać pow. i rozprowadzić ściereczką wycierając do sucha.

GLASIT
Op. 1l, 5l,
1l z rozpylaczem



PUNKTY KRYTYCZNE KONTROLI: SANITARIATY/ STAL NIERDZEWNA

ODTŁUSZCZANIE ELEMENTÓW ZE STALI

Środek czyszczący - odtłuszczający

Dozowanie: 1:3, po odtłuszczeniu powierzchnie należy zneutralizować dokładnie wodą

LIMPINOX
Op. 5,5 kg



CZYSZCZENIE I NABŁYSZCZANIE ELEMENTÓW ZE STALI

Środek czyszczący- nabłyszczający do stali nierdzewnej

Dozowanie: polerować powierzchnię szmatką nawilżoną preparatem wzdłuż włókien stali do uzyskania pożądanego połysku.

IRINOX
Op.1l



PUNKTY KRYTYCZNE KONTROLI: SZATNIE/ PODŁOGI

GRUNTOWNE DOCZYSZCZANIE PODŁÓG


Środek alkaliczny do gruntownego ręcznego i mechanicznego doczyszczenia podłóg oraz usuwania powłok polimerowych i wosków.

Dozowanie: 5-10%


FORTE
Op. 1kg, 5,5kg,
30kg




GRUNTOWNE DOCZYSZCZANIE FUG

<p>Dozowanie: bezpośrednio rozlać na fugach, po kilku minut roprowadzić na całej powierzchni nawilżonym wodą mopem. W miejscach bardzo zabrudzonych doczyścić szczoteczką lub gąbką. Zebrać Zabrudzenia i następnie przemyć całą powierzchnie czystą wodą.</p>	<p>GRESLIM Op. 1, 5l</p>	
--	-------------------------------------	---

BIEŻĄCA PIELEGNACJA


<p>Środek na bazie bioalkoholu do bieżącej pielęgnacji podłóg o zapachu mango lub pino Dozowanie: 2%</p>	<p>BIONET Op. 5l</p>	
--	---------------------------------	---

USUWANIE NALOTU I SIWIZNY

<p>Środek do czyszczenia podłóg po pracach remontowo- budowlanych oraz usuwania tzw, siwizny Dozowanie: 1:4</p>	<p>LIMP - S Op. 1l, 5l</p>	
---	---------------------------------------	---

PUNKTY KRYTYCZNE BASEN

GRUNTOWNE DOCZYSZCZANIE


<p>Środek do czyszczenia podłóg po pracach remontowo- budowlanych oraz usuwania tzw, siwizny Dozowanie: 1:4</p>	<p>LIMP - S Op. 1l, 5l</p>	
---	---------------------------------------	--

PUNKTY KRYTYCZNE PLAŻA




DEZYNFEKCJA POWIERZCHNI

<p>Środek czyszczaco- dezynfekcyjny Dozowanie: 2%</p>	<p>BACTER Q Op. 1l, 5l</p>	
---	---------------------------------------	---

ELIMINACJA BRZYDKICH ZAPACHÓW

<p>Odświeżacz powietrza w aerozolu do dozowania poprzez automatyczne dozowniki Zapachy perfum armany, eternity, calvin klein, paco raban, boss itp.</p>	<p>AMBIMATIC Op. 1l, 5l</p>	
---	--	---

PUNKTY KRYTYCZNE KONTORLI BIURA

<p>Preparat na bazie silikonu do pielęgnacji powierzchni z tworzyw sztucznych, drewna, skóry, metali, pow. chromowanych, szklanych itp.</p> <p>Dozowanie: Niewielką ilością środka spryskać pow. i rozprowadzić ściereczką wycierając do sucha.</p>	<p>LIFE -PLAST Op. 1l, 5l, 1l z rozpylaczem</p>	
<p>Preparat do czyszczenia szyb, szkła, luster, stali nierdzewnej powierzchni emaliowanych, porcelany itp.</p> <p>Dozowanie: Niewielką ilością środka spryskać pow. i rozprowadzić ściereczką wycierając do sucha.</p>	<p>GLASIT Op. 1l, 5l, 1l z rozpylaczem</p>	
<p>Odświeżacz powietrza o różnych zapachach perfum.</p> <p>Zapachy: Armany, Eternity, Calvin Klein, Paco Raban, KEN</p> <p>Dozowanie: Rozpylanie</p>	<p>AMBIQUIM Op. 5l 1l z rozpylaczem</p>	

Ponadto **w miejscach narażonych na ciągły kontakt z wodą** oraz stwarzających ryzyko poślizgnięcia się polecamy produkt:

ANTI GLISS: antypoślizgowy preparat do stosowania na powierzchniach mineralnych, betonowych, marmurowych, granitowych, posadzkach, glazurze, płytkach chodnikowych; we



wszystkich miejscach, gdzie powierzchnie narażone są na ciągły kontakt z wodą i są mokre;

Dozowanie: bezpośrednio lub 1:1 w zależności od powierzchni, **pozostawiając na powierzchni według wcześniej przeprowadzonej próby.**

Przy spryskiwaniu i rozprowadzaniu szczotką lub mopem należy tak pokryć powierzchnię, aby wyglądała na mokrą i nie pozwolić na wyschnięcie; nie stosować w miejscach nagranych lub nasłonecznionych; następnie spłukać wodą; **w każdym przypadku wykonać próbę;** w niektórych przypadkach może zmieniać intensywność połysku powierzchni; jeżeli nie osiągnie się efektu antypoślizgowego za pierwszym razem czynność należy powtórzyć; do codziennej pielęgnacji stosować produkty przez nas rekomendowane.